



**FIRST**  
CAPITAL GROUP

## Colocaciones de Fideicomisos Financieros

**Informe Semanal**

Del 13 al 16 de Octubre





# ÍNDICE

## En el presente Informe encontrarán:

	<b>Slide</b>
- Detalle de los Fideicomisos Financieros colocados en las últimas cuatro semanas .....	1
- Curva mensual de rendimiento de los bonos senior de los Fideicomisos Financieros .....	2
- Curva semanal de rendimiento de los bonos senior de los Fideicomisos Financieros .....	3

# Informe de colocaciones

## Evolución de tasas de interés

2020	Particip. First/ Z&A	Fecha de Colocación	Monto Autorizado (Millones)	Monto VDF A	Duration VDF A	Tipo de Tasa	Cupón VDF Clase A (TNA)	Calificación		PyMe	Tasa/ Margen de corte	Tasa de Rendim. Esperado	TNA Rendim. Esperado	Oferta realizada/ Valores ofrecidos	Agentes Colocadores
<b>Colocaciones últimas 4 semanas</b>															
Consubond 163		22/09/20	361,2	224,9	2,5	V	B+1%(28%-37%)	FixScr S.A.	AAA	-	26,90%	30,35%	26,80%	2,29	B Val - INTL - Macro Sec - B Cdad BsAs
Cuotas Cencosud XII		29/09/20	816,6	666,3	4,7	F	30,00%	FixScr S.A.	AAA	-	38,78%	38,50%	33,02%	1,24	SBS - B Gal
MELI Derechos Creditorios Tarjetas V		02/10/20	1.001,0	1.000,0	6,4	V	B+2%(27%-37%)	FixScr S.A.	AAA	-	28,36%	33,14%	28,97%	1,63	B Patagonia - Allaria
Megabono 231		06/10/20	899,9	508,0	5,6	V	B+1%(28%-38%)	FixScr S.A.	AAA	-	31,25%	34,07%	29,68%	1,52	B Val - INTL - Macro Sec

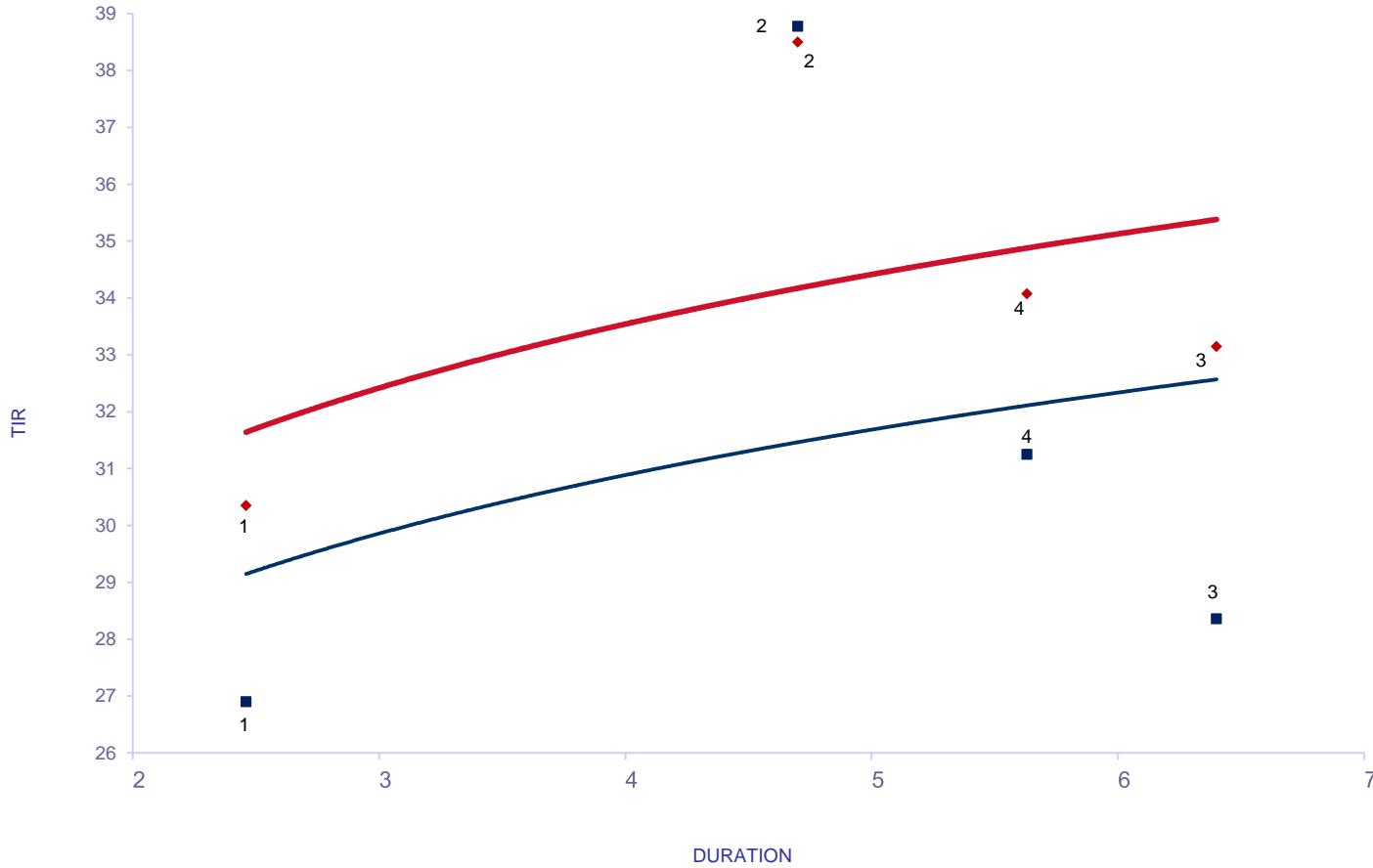
(\*) Rendimiento Esperado considerando badlar constante durante la vida del VDFA.  
Tasa Badlar considerada del día de la colocación.

Con período de Colocación Definido										
Secubono 220		21/10/20	201,7	141,9	3,9	V	B+1%(30-40%)	FixScr S.A.	A	-

# Informe de colocaciones

## Evolución de tasas de interés

### Fideicomisos: Bonos A Yield Curve (últimas 4 semanas)



Del 21 de Septiembre al 16 de Octubre

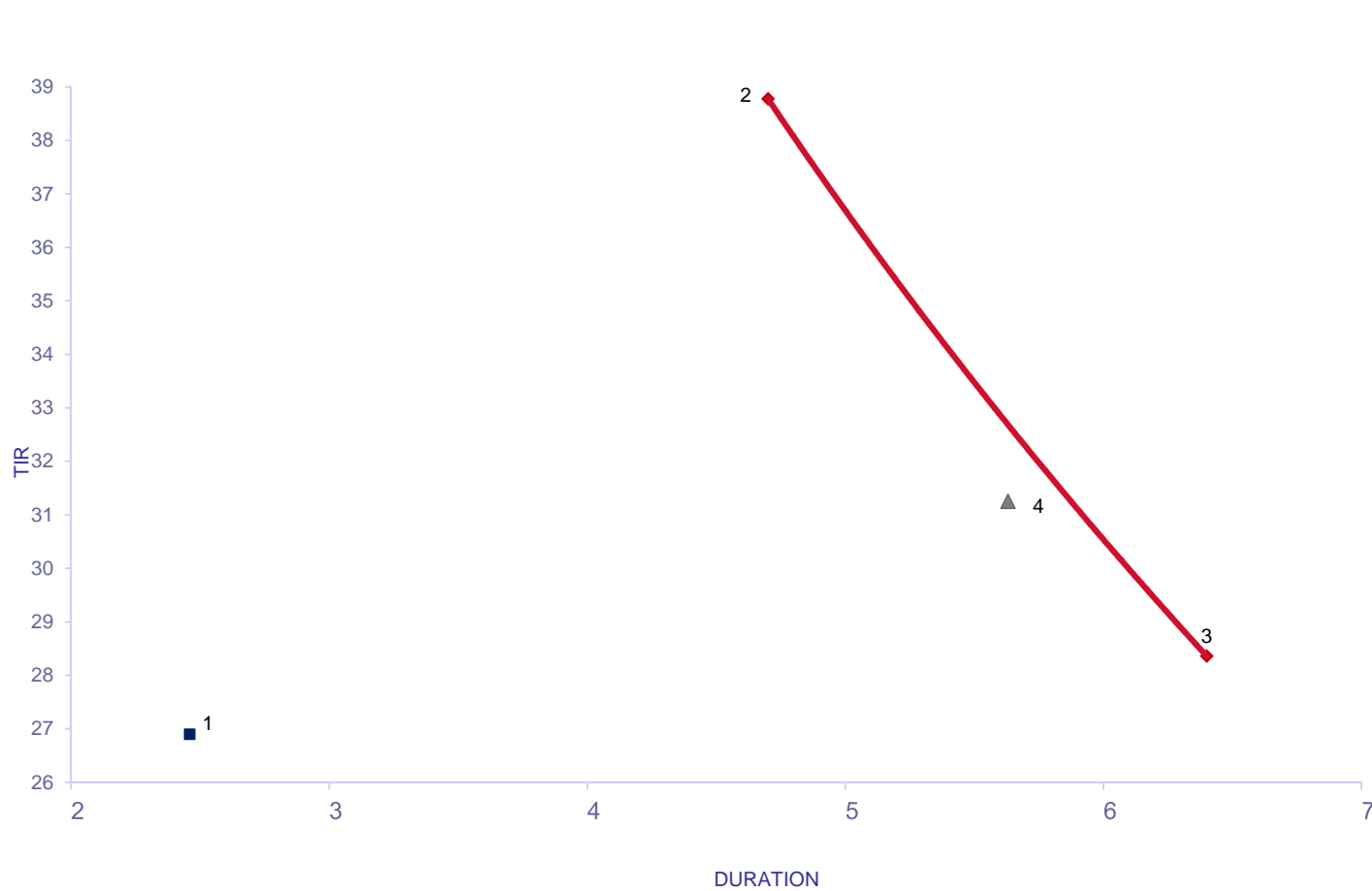
Fideicomiso	DUR	TIR	R. E.
1 Consubond 163	V 2,46	26,90	30,35 22/9/2020
2 Cuotas Cencosud XII	F 4,70	38,78	38,50 29/9/2020
3 MELI Derechos Creditorios Tarjetas V	V 6,40	28,36	33,14 2/10/2020
4 Megabono 231	V 5,63	31,25	34,07 6/10/2020

R.E.: Rendimiento Esperado considerando badlar constante durante la vida del VDFA.  
Tasa Badlar considerada del día de la colocación

# Informe de colocaciones

## Evolución de tasas de interés

### Fideicomisos: Bonos A Yield Curve (últimas 4 semanas)



SEMANA	DUR	TIR	
<b>21-Sep al 25-Sep</b>			
1 Consubond 163	V	2,46	26,90 22/9/2020
<b>28-Sep al 2-Oct</b>			
2 Cuotas Cencosud XII	F	4,70	38,78 29/9/2020
3 MELI Derechos Creditorios Tarjetas V	V	6,40	28,36 2/10/2020
<b>5-Oct al 9-Oct</b>			
4 Megabono 231	V	5,63	31,25 6/10/2020
<b>13-Oct al 16-Oct</b>			
Sin emisiones			